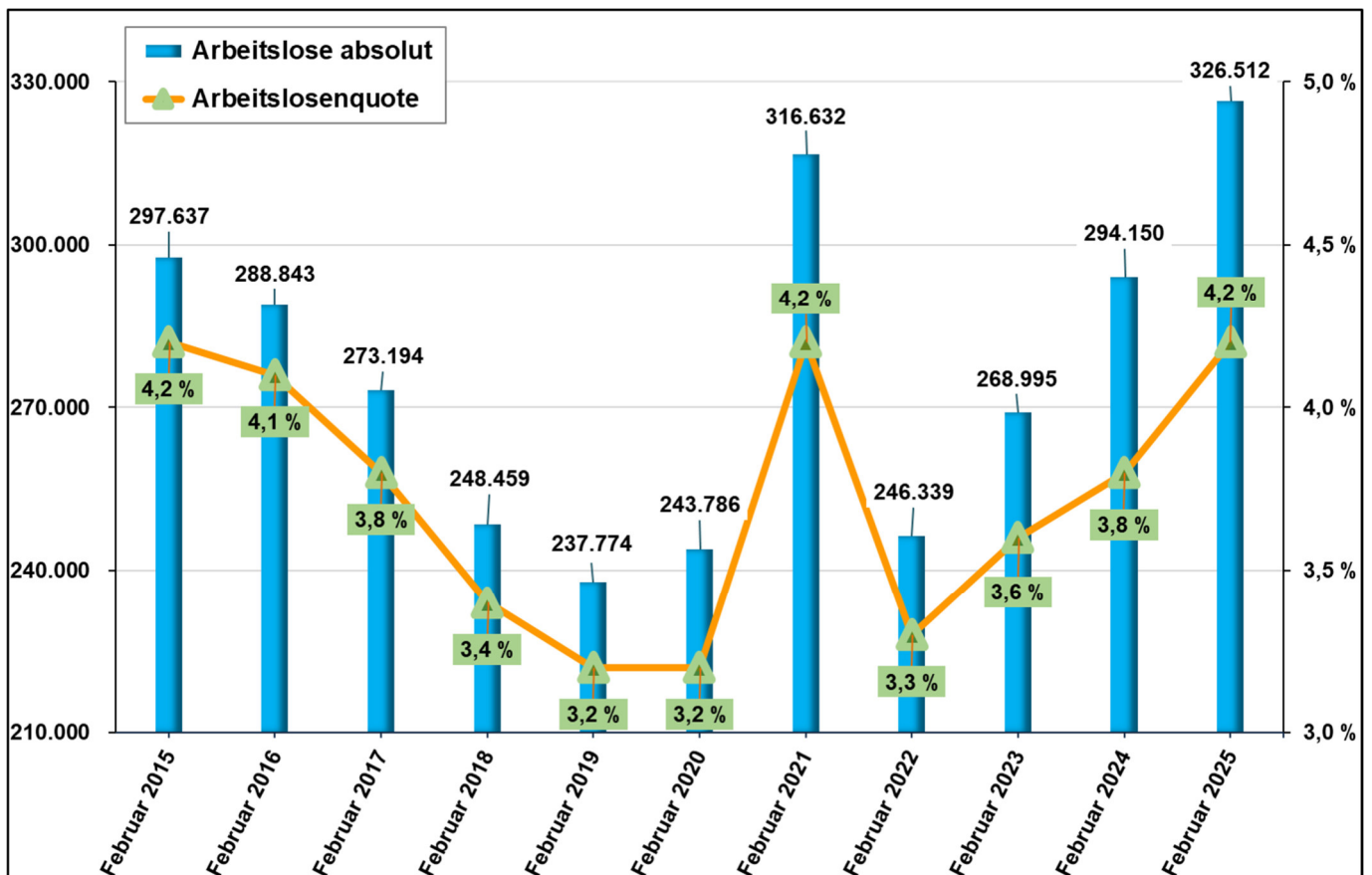


Bayerns Arbeitsmarkt im Februar 2025

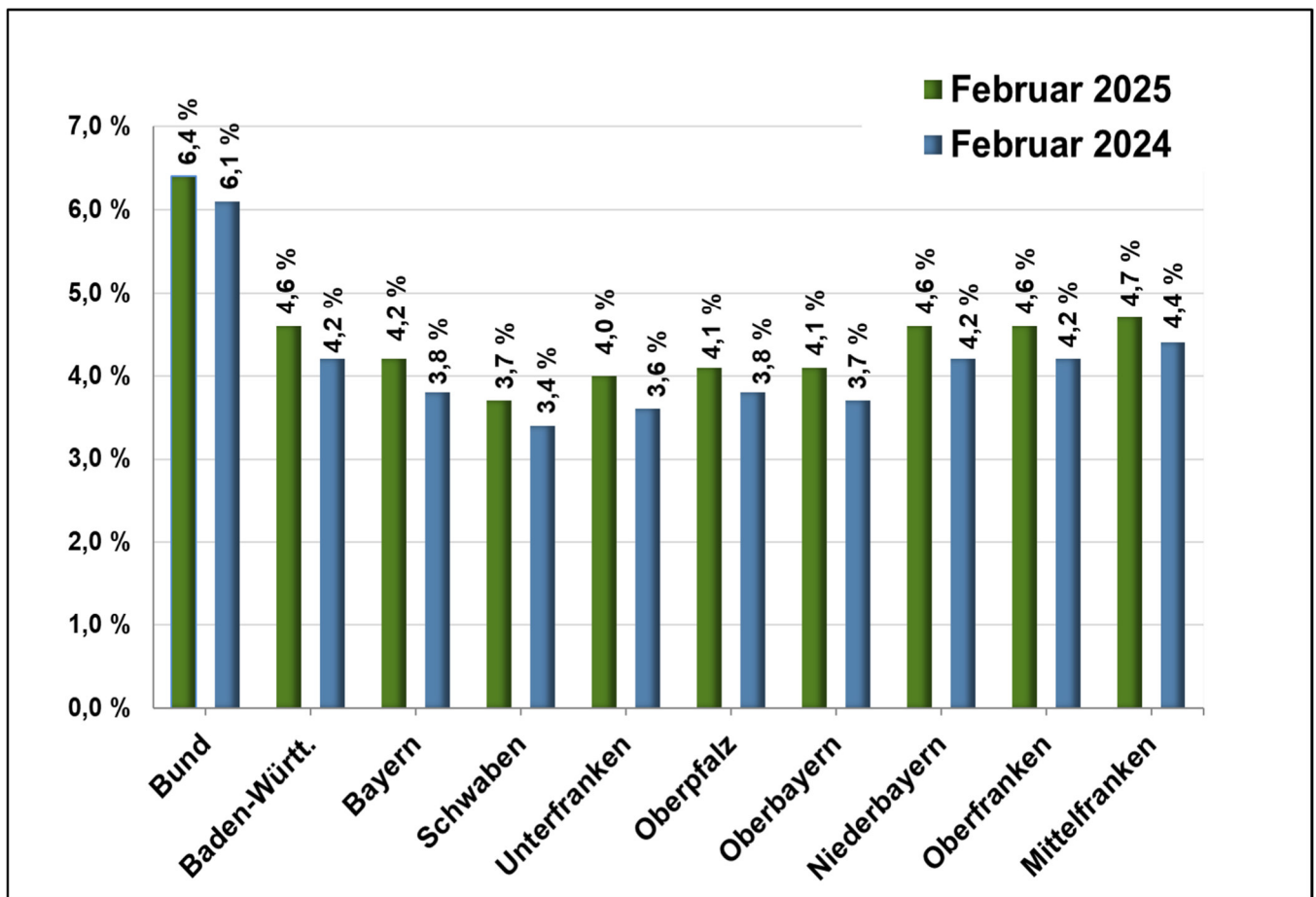
- Die **Arbeitslosenquote** beträgt im Februar 2025 wie schon im Vormonat 4,2 %. Insgesamt sind rund 326.500 Personen arbeitslos gemeldet. Das sind - 2.237 bzw. - 0,7 % Arbeitslose weniger als im Januar 2025. Bayern weist weiterhin **bundesweit die niedrigste Arbeitslosenquote** auf, sie liegt weit unter dem Bundesdurchschnitt (6,4 %) und deutlich unter der Baden-Württembergs (4,6 %).
- Im Vergleich zum **Vorjahr steigt** die Arbeitslosenquote um 0,4 %-Punkte an, die Zahl der Arbeitslosen **erhöht** sich um rund + 32.400 Personen bzw. + 11,0 % deutlich. Zuwächse bei der Arbeitslosigkeit sind unter **allen Personengruppen** zu verzeichnen, **besonders** sticht jedoch der überproportionale Anstieg bei den **Jugendlichen im Alter von 15 bis unter 25 Jahren** mit + 15,5 % hervor.
- Die Zahl der **sozialversicherungspflichtig Beschäftigten** in Bayern beträgt nach den aktuellen hochgerechneten Daten im Dezember 2024 rund **5,97 Millionen**. Im Vergleich zum **Vormonat** bedeutet dies einen deutlichen **Rückgang** um - 40.400 Beschäftigte (- 0,7 %) und zum **Vorjahr** ein **Plus** von 24.400 Personen (+ 0,4 %).

Abb. 1: Arbeitslose Personen insgesamt und Arbeitslosenquoten in Bayern im Zeitverlauf



- Im Vergleich der **Regierungsbezirke** hat Schwaben mit 3,7 % die **niedrigste Arbeitslosenquote**. Die höchste Arbeitslosenquote weist im Februar 2025 der Regierungsbezirk Mittelfranken mit 4,7 % auf.
- Die **Spreizung** zwischen den Regierungsbezirken von aktuell 1,0 %-Punkten bewegt sich weiterhin auf **einem niedrigen Niveau**.

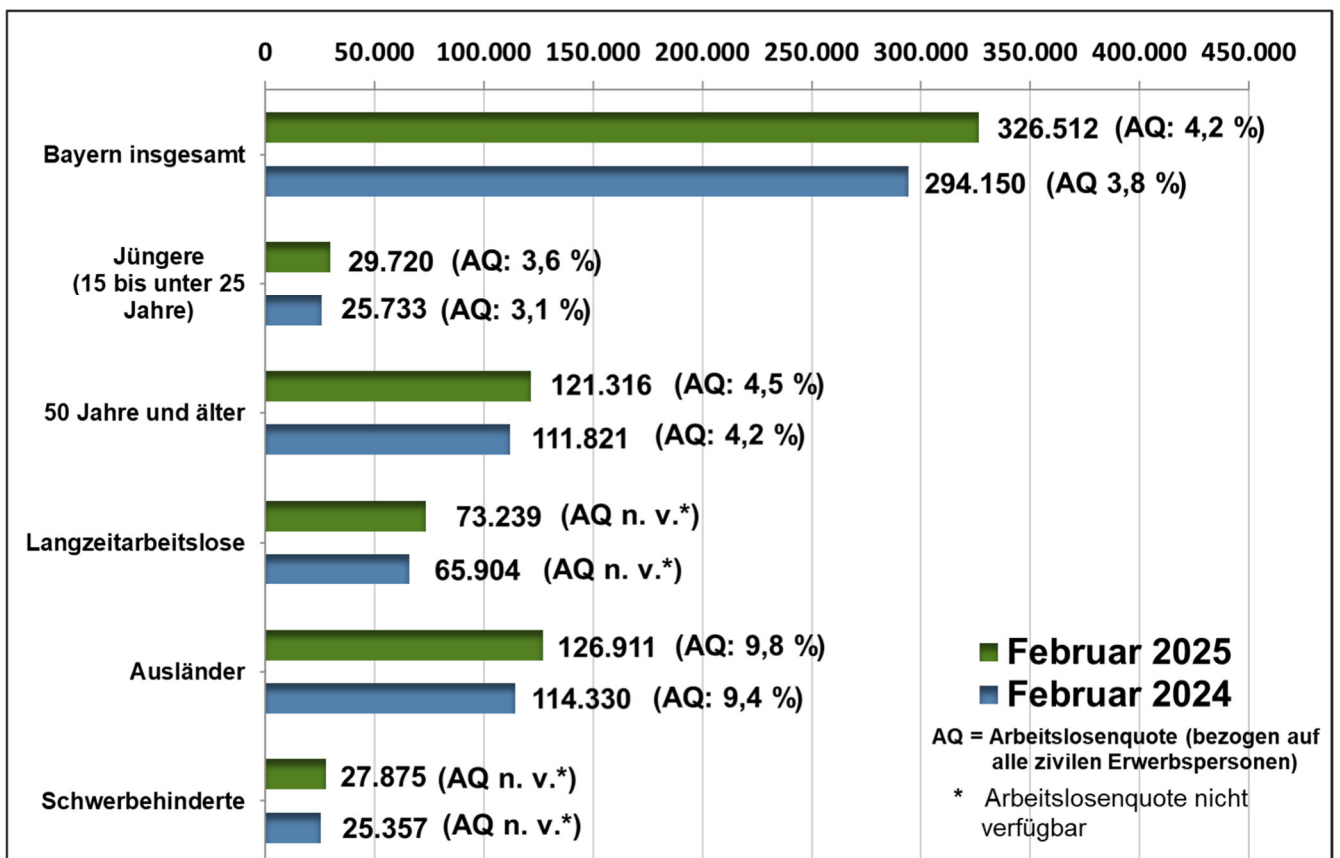
Abb. 2: Arbeitslosenquoten in Bayern und den Regierungsbezirken



- Im Berichtszeitraum können **12 der insgesamt 96 Landkreise und kreisfreien Städte** (rd. 13 %) eine **Arbeitslosenquote von unter 3,0 %** vorweisen. Der **Landkreis Bad Tölz-Wolfratshausen** hat mit einer Arbeitslosenquote von 2,5 % **bundesweit den geringsten Wert**.

- Die **Arbeitskräftenachfrage** ist **weiter rückläufig**. Mit **114.712 gemeldeten offenen Stellen** sind im Vergleich zum **Vormonat** zwar + 285 Stellen **mehr** im Bestand (+ 0,2 %). Die Zahl der offenen Stellen liegt mit rund - 23.200 bzw. - 16,8 % allerdings **deutlich unter dem Niveau des Vorjahres**.
- Die Zahl der arbeitslosen **schwerbehinderten Menschen erhöht** sich im Vergleich zum **Vorjahr** deutlich um rund + 2.500 bzw. + 9,9 %. Im **Vormonatsvergleich sinkt** die Zahl um rund - 250 schwerbehinderte Personen (- 0,9 %).
- Die **Zahl der Langzeitarbeitslosen** liegt bei rund 73.200 und **wächst** gegenüber dem **Vorjahr** deutlich um rund + 7.300 bzw. + 11,1 % **an**. Gegenüber dem **Vormonat legt** die Zahl um + 195 langzeitarbeitslose Personen bzw. + 0,3 % **leicht zu**.
- Bei einer **Jugendarbeitslosenquote** im **Alter von 15 bis unter 25 Jahren** von 3,6 % im Februar 2025 sind deutlich **mehr** junge Menschen arbeitslos als im **Vorjahr** (rund + 4.000 bzw. + 15,5 %). Im Vergleich zum **Vormonat** ist mit + 2,5 % (rund + 720 Jugendliche) ebenfalls ein **Anstieg** zu verzeichnen.
- Die Arbeitslosigkeit der **Älteren** (50 Jahre und älter) **nimmt** gegenüber dem **Vorjahr zu** (rund + 9.500 bzw. + 8,5 %). Im **Vormonatsvergleich** ist deren Arbeitslosigkeit um - 678 Personen bzw. - 0,6 % **leicht gesunken**.
- Die Zahl der arbeitslosen **Ausländer** liegt bei rund 126.900 Personen. Dies ist im **Vorjahresvergleich** ein deutlicher **Zuwachs** um rund + 12.600 (+ 11,0 %), gegenüber dem **Vormonat** sind rund - 1.100 Personen **weniger** (- 0,9 %) gemeldet.

Abb. 4: Arbeitslose nach ausgewählten Personengruppen im Vergleich zum Vorjahr



Die **Quote** (vorläufig hochgerechnete Werte) der **erwerbsfähigen SGB II-Bezieher** im Verhältnis zur Einwohnerzahl unter 65 Jahren ist in Bayern mit 3,7 % die **mit großem Abstand niedrigste** im Vergleich aller Bundesländer. Im Bund ist dieser Wert im Vergleich zu Bayern mit 7,2 % deutlich höher.