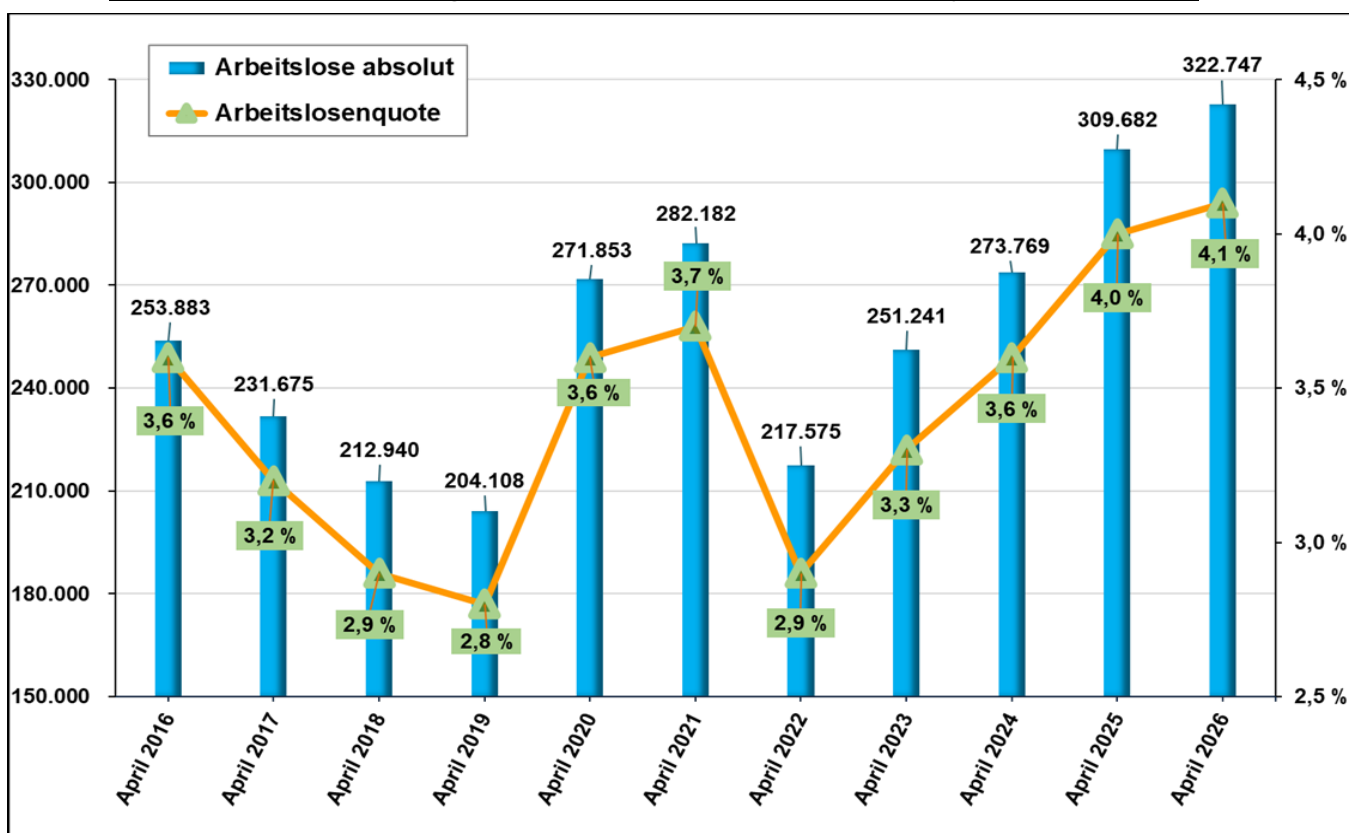


## Bayerns Arbeitsmarkt im April 2026

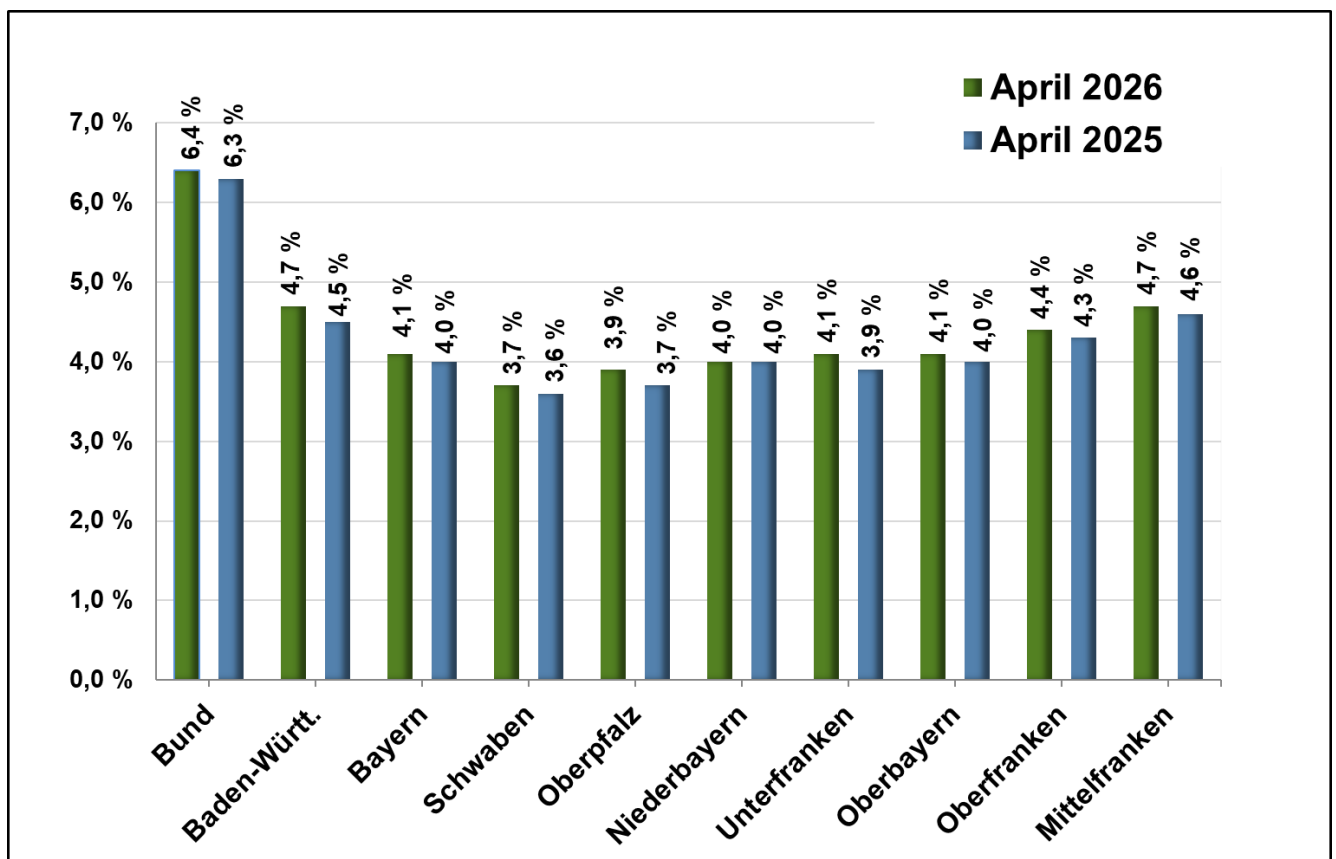
- Die **Arbeitslosenquote** sinkt im April 2026 im Vergleich zum **Vormonat** um 0,1 %-Punkte und liegt bei 4,1 %. Insgesamt sind rund 322.700 Personen arbeitslos gemeldet. Das sind - 6.556 Personen bzw. - 2,0 % **weniger** als im März 2026. Damit fällt der im April übliche Rückgang der Arbeitslosigkeit erheblich schwächer aus als gewöhnlich. Bayern weist jedoch weiterhin **bundesweit die niedrigste Arbeitslosenquote** auf, sie liegt weit unter dem Bundesdurchschnitt (6,4 %) und deutlich unter der Baden-Württembergs (4,7 %).
- Im Vergleich zum **Vorjahr steigt** die Arbeitslosenquote um 0,1 %-Punkte **an**. Die Zahl der Arbeitslosen **erhöht** sich um rund + 13.100 Personen bzw. + 4,2 %. **Überdurchschnittliche Zuwächse** bei der Arbeitslosigkeit sind bei den **Jüngeren**, den **über 50-Jährigen**, den **Schwerbehinderten** und den **Langzeitarbeitslosen** zu verzeichnen.
- Viele Unternehmen sind nach wie vor auf der **Suche nach Fachkräften**. Mit rund 102.500 gemeldeten offenen Stellen ist die Arbeitskräftenachfrage aber im Vorjahresvergleich **deutlich gesunken**.
- Die Zahl der **sozialversicherungspflichtig Beschäftigten** in Bayern beträgt nach den aktuellen hochgerechneten Daten im Februar 2026 rund **5,93 Millionen**. Im Vergleich zum **Vormonat steigt** die Zahl um + 1.000 Beschäftigte (+/- 0,0 %). Im Vergleich zum **Vorjahr** stellt dies ein **Minus** von 20.300 Personen bzw. - 0,3 % dar.

Abb. 1: Arbeitslose Personen insgesamt und Arbeitslosenquoten in Bayern im Zeitverlauf



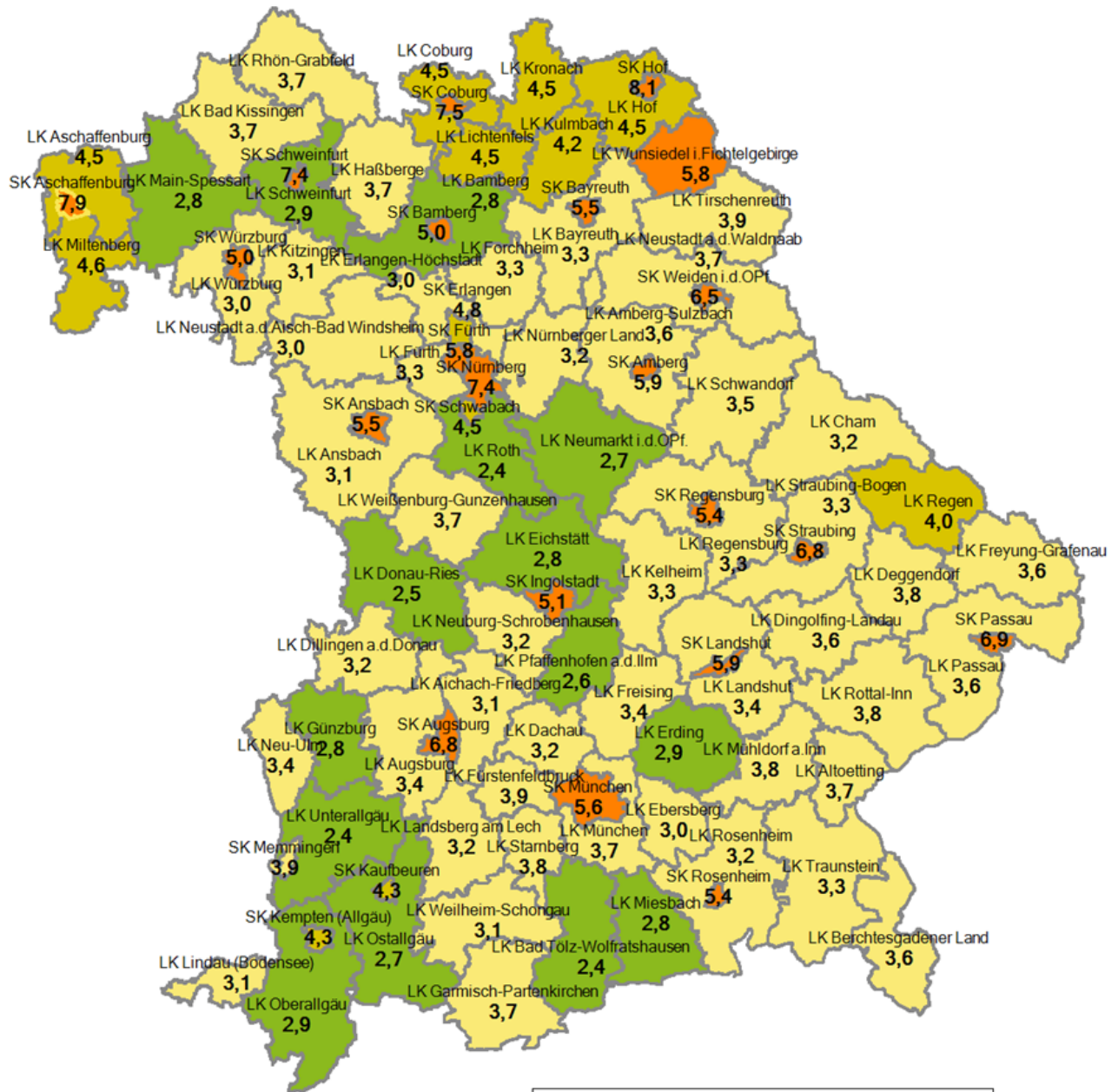
- Im Vergleich der **Regierungsbezirke** hat Schwaben mit 3,7 % die **niedrigste Arbeitslosenquote**. Die höchste Arbeitslosenquote weist im April 2026 der Regierungsbezirk Mittelfranken mit 4,7 % auf.
- Die **Spreizung** zwischen den Regierungsbezirken von aktuell 1,0 %-Punkten bewegt sich weiterhin auf **einem niedrigen Niveau**.

**Abb. 2: Arbeitslosenquoten in Bayern und den Regierungsbezirken**



- Im Berichtszeitraum können **15 der insgesamt 96 Landkreise und kreisfreien Städte** (rd. 16 %) eine **Arbeitslosenquote von unter 3,0 %** vorweisen. Die **Landkreise Bad Tölz-Wolfratshausen, Roth und Unterallgäu** haben mit einer Arbeitslosenquote von jeweils 2,4 % **bundesweit den geringsten Wert**.

**Abb. 3: Arbeitslosenquoten in den Landkreisen/kreisfreien Städten in Bayern im April 2026**

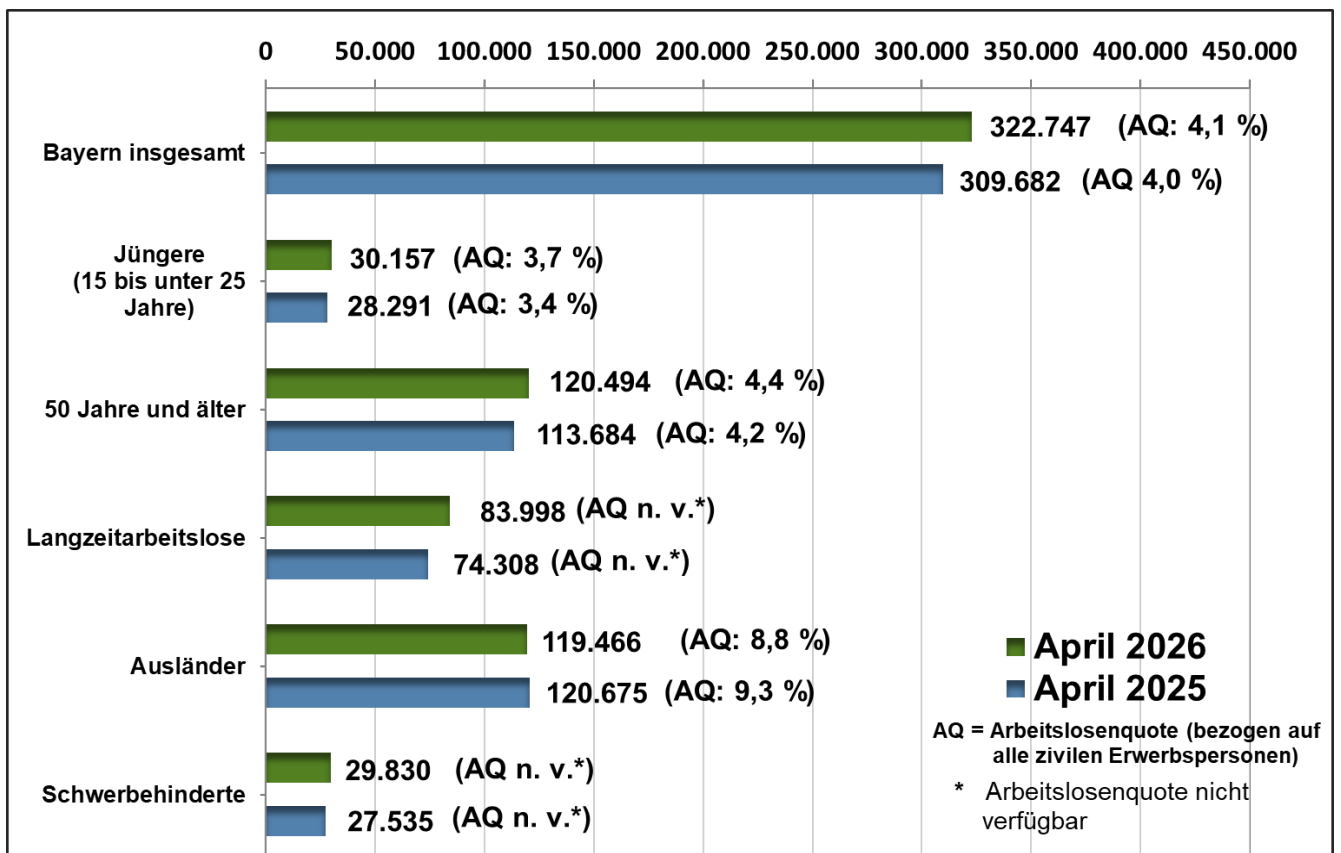


Arbeitslosenquote bezogen auf alle zivilen Erwerbspersonen	
<span style="color: green;">■</span>	bis unter 3,0 % (15)
<span style="color: yellow;">■</span>	3,0 % bis 3,9 % (48)
<span style="color: lightgreen;">■</span>	4,0 % bis 4,9 % (12)
<span style="color: orange;">■</span>	5,0 % und höher (21)

Quelle: Eigene Darstellung nach Daten der Bundesagentur für Arbeit

- Die **Arbeitskräftenachfrage** nimmt langfristig betrachtet ab. Mit **102.450 gemeldeten offenen Stellen** sind zwar gegenüber dem **Vormonat** mehr Stellen im Bestand (+ 137 bzw. + 0,1 %), verglichen mit dem **Vorjahr** ist jedoch eine deutliche **Verringerung** um - 11.033 Stellen bzw. - 9,7 % zu verzeichnen.
- Die Zahl der arbeitslosen **schwerbehinderten Menschen** erhöht sich im Vergleich zum **Vorjahr** um rund + 2.300 bzw. + 8,3 %. Im **Vormonatsvergleich** steigt die Zahl um + 329 Personen bzw. + 1,1 %.
- Die **Zahl der Langzeitarbeitslosen** liegt bei rund 84.000 und **wächst** gegenüber dem **Vorjahr** deutlich um rund + 9.700 bzw. + 13,0 % an. Gegenüber dem **Vormonat** steigt die Zahl um rund + 1.500 langzeitarbeitslose Personen bzw. + 1,8 %.
- Bei einer **Jugendarbeitslosenquote** im **Alter von 15 bis unter 25 Jahren** von 3,7 % im April 2026 sind **mehr** junge Menschen arbeitslos als im **Vorjahr** (rund + 1.900 bzw. + 6,6 %). Im Vergleich zum **Vormonat** ist mit - 4,8 % (rund - 1.500 Jugendliche) ein **Rückgang** zu verzeichnen.
- Die Arbeitslosigkeit der **Älteren** (50 Jahre und älter) **nimmt** gegenüber dem **Vorjahr** zu (rund + 6.800 bzw. + 6,0 %). Im **Vormonatsvergleich** ist deren Arbeitslosigkeit allerdings um rund - 1.700 ältere Personen bzw. - 1,4 % **niedriger**.
- Die Zahl der arbeitslosen **Ausländer** liegt bei rund 119.500 Personen. Dies ist im **Vorjahresvergleich** eine **Abnahme** um rund - 1.200 (- 1,0 %) und im Vergleich zum **Vormonat** eine **Verringerung** um rund - 3.300 Personen bzw. - 2,6 %.

**Abb. 4: Arbeitslose nach ausgewählten Personengruppen im Vergleich zum Vorjahr**



Die **Quote** (vorläufig hochgerechnete Werte) der **erwerbsfähigen SGB II-Bezieher** im Verhältnis zur Einwohnerzahl unter 65 Jahren ist in Bayern mit 3,7 % die **mit großem Abstand niedrigste** im Vergleich aller Bundesländer. Im Bund ist dieser Wert mit 7,0 % deutlich höher.