



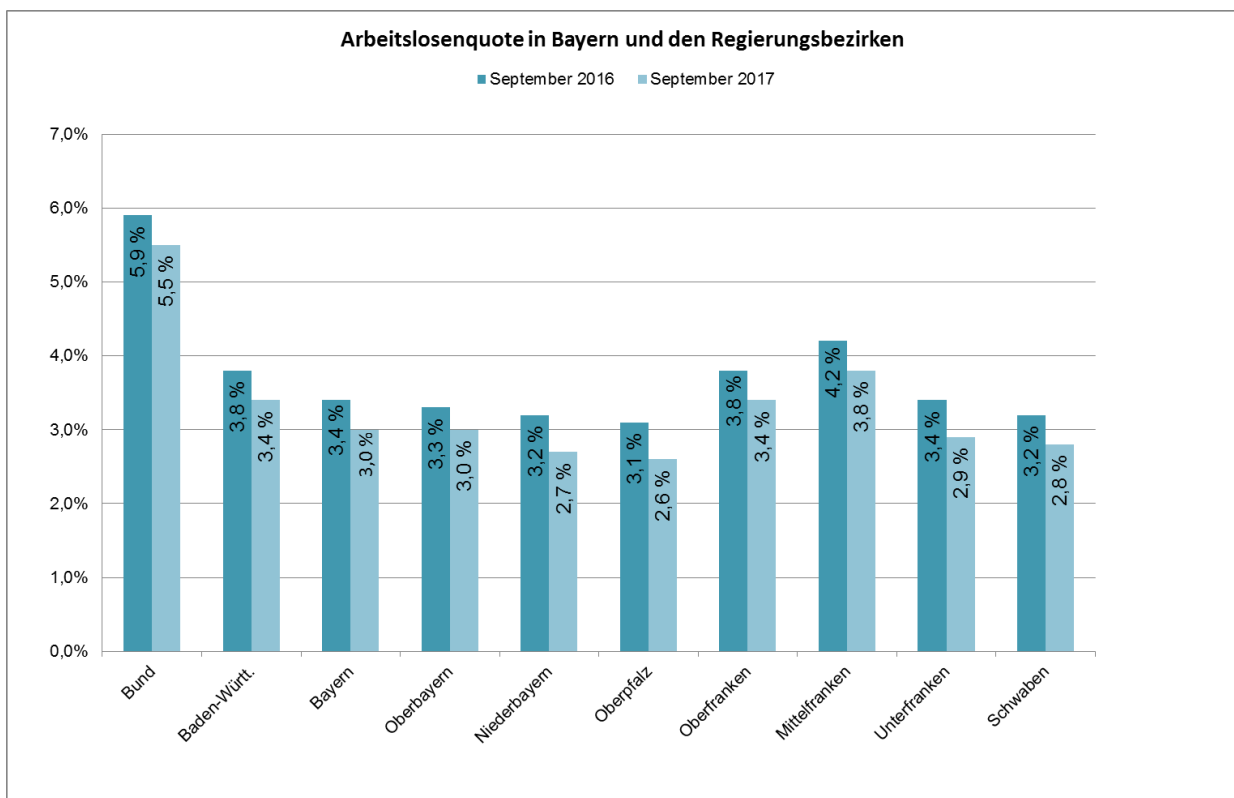
Bayerns Arbeitsmarkt im September 2017

➤ In Bayern herrscht **Vollbeschäftigung**, der Bayerische Arbeitsmarkt ist in **herausragender Form**. Mit einer **Arbeitslosenquote von 3,0 %** übertrifft der bayerische Arbeitsmarkt alle Erwartungen. Es ist die **niedrigste Quote** in einem September **seit Einführung der aktuellen Berechnung vor 20 Jahren**. Die Quote liegt um - 0,4 %-Punkte sehr **deutlich unter dem Vorjahresrekordwert** (September 2016: 3,4 %).

➤ **221.062 Arbeitslose** - verglichen mit dem **Vorjahr** (September 2016) ist es ein **Rückgang von - 10,0 % (rund - 24.600 Personen)** und damit der **stärkste Rückgang in diesem Jahr** gegenüber dem entsprechenden **Vorjahresmonatswert**.

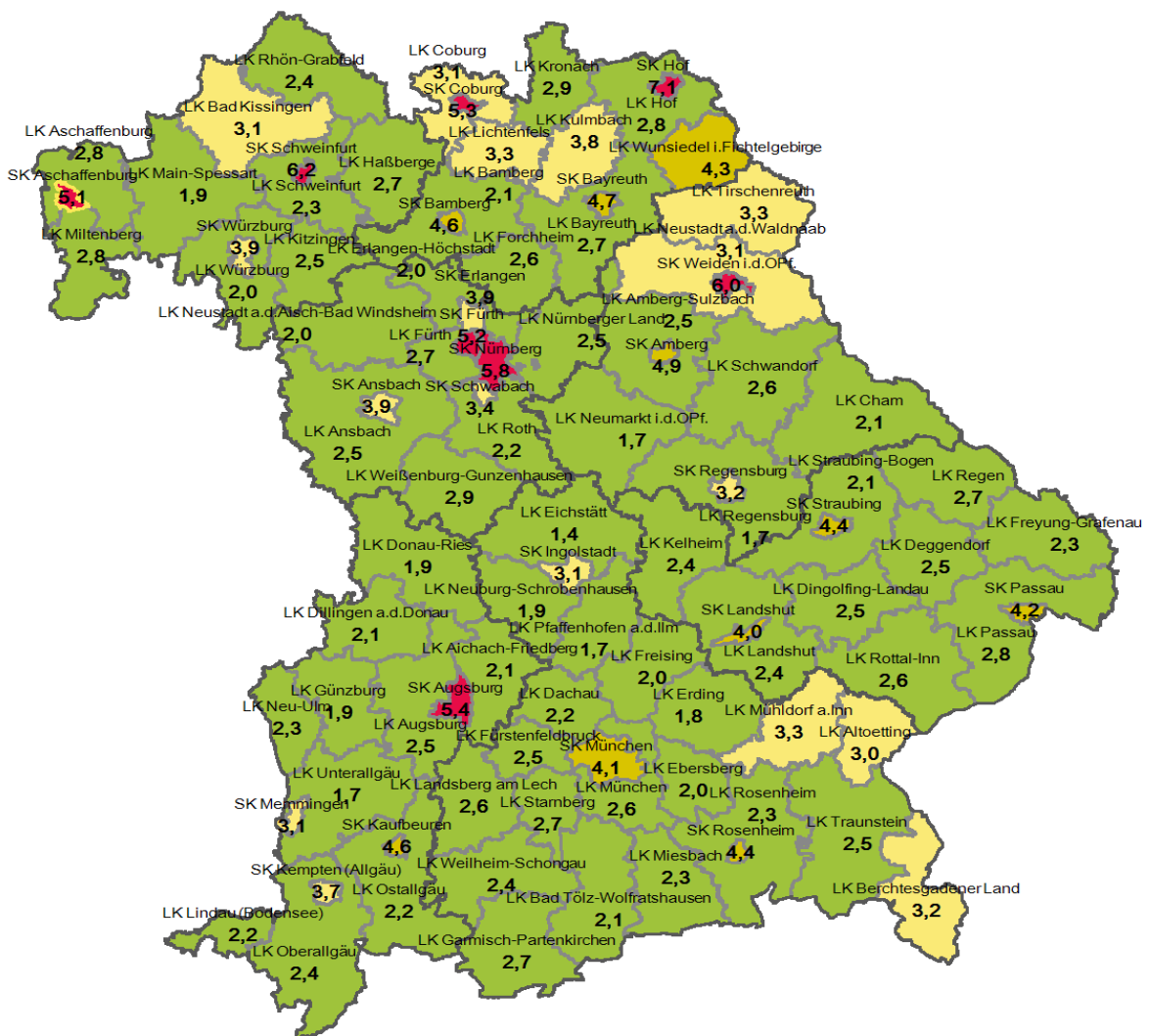
Auch gegenüber dem **Vormonat** (August 2017) bedeutet dies einen deutlichen Rückgang von rund - **13.200 Personen (- 5,6 %)**. Die Herbstbelegung - bedingt durch das Ende der Sommerferien und den **Beginn des Ausbildungsjahres** - fällt in diesem Jahr **besonders deutlich und stärker aus als üblich** und weist auf eine sehr **hohe Nachfrage der bayerischen Unternehmen nach Arbeitskräften** hin.

➤ Bayern nimmt damit den **Spitzenplatz im bundesweiten Vergleich** ein – **sehr deutlich auch vor Baden-Württemberg** (Arbeitslosenquote: 3,4 %). **Die Oberpfalz** ist im September 2017 mit einer **Quote von nur 2,6 % Spitzenreiter in Bayern**. Darüber hinaus zeigt sich weiterhin eine **geringe Spreizung von 1,2 %-Punkten** zwischen den Regierungsbezirken. Die **Arbeitslosigkeit ist in allen Regierungsbezirken im Vergleich zum Vorjahr als auch zum Vormonat zurückgegangen**. Alle Regierungsbezirke liegen **unter der 4-Prozentmarke**, vier Regierungsbezirke sogar **unter der 3-Prozentmarke**.



Aktuell können **61** der insgesamt **96** Landkreise und kreisfreien Städte, also fast zwei Drittel, eine Arbeitslosenquote von **unter 3,0 %** vorweisen. Der **Landkreis Eichstätt** liegt mit einer Quote von **1,4 %** bundesweit an der Spitze.

**Arbeitslosenquoten in den Landkreisen und kreisfreien Städten
in Bayern im Monat September 2017**

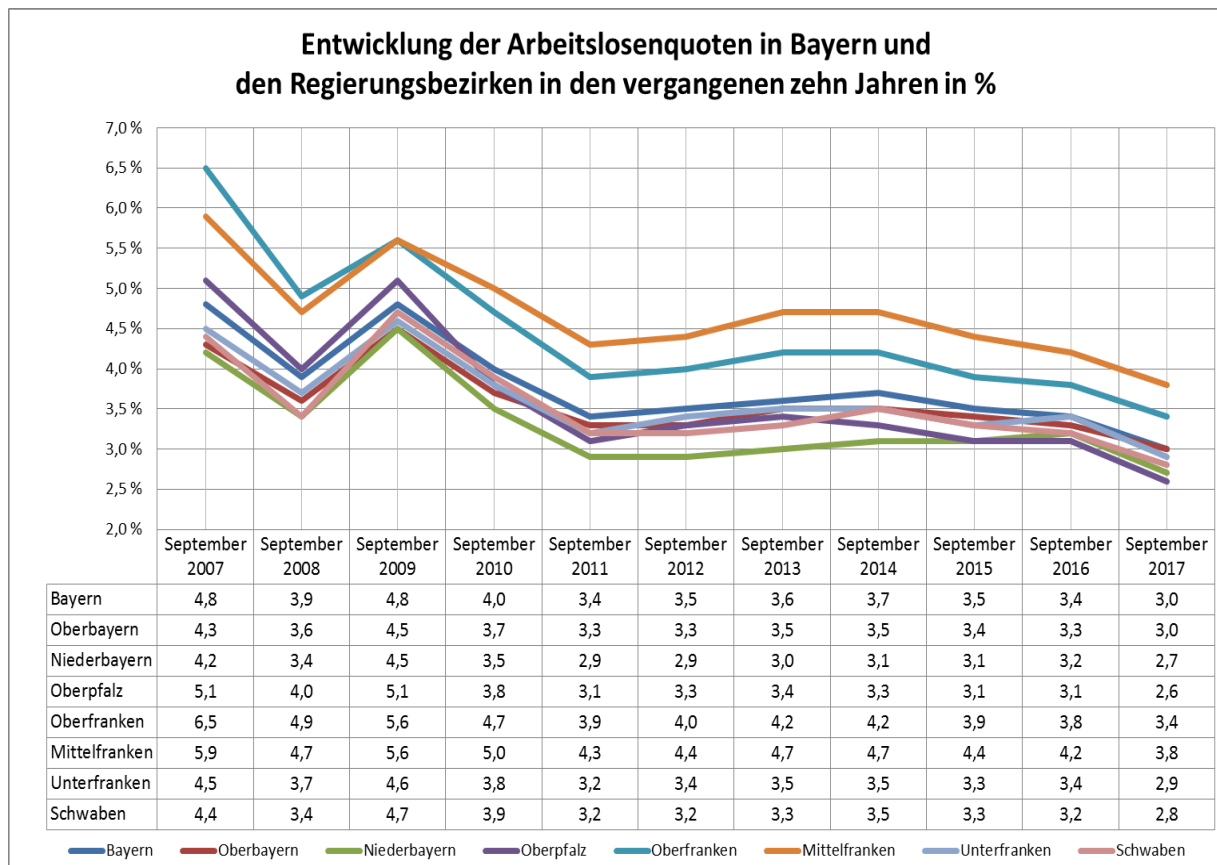


Arbeitslosenquote bezogen auf alle ziv. Erwerbspersonen

■ unter 3,0 %	(61)
■ 3,0 % bis 3,9 %	(17)
■ 4,0 % bis 4,9 %	(10)
■ 5,0 % und höher	(8)

Quelle: Eigene Darstellung nach Daten der Bundesagentur für Arbeit

- Die **Arbeitskräftenachfrage** in Bayern erreicht im September **einen neuen Höchstwert** und liegt damit **weiter auf höchstem Niveau** (mehr als doppelt so hoch wie 2005 und über allen Werten seit dem Jahr 2005).
- Die **Zahl der Arbeitslosen** wurde innerhalb der letzten zehn Jahre **um rund 30 % reduziert**. Die **Arbeitslosenquote** ging **von 4,8 %** (September 2007) **auf 3,0 %** zurück.
- Durch die Schaffung von mehr als **1 Mio. neuen sozialversicherungspflichtigen Arbeitsplätzen innerhalb der letzten zehn Jahre** erreicht Bayern im Juli 2017 (letzter verfügbarer Stand) mit rund **5,5 Mio. sozialversicherungspflichtig Beschäftigten** einen **neuen Höchststand** in einem Juli. Im Vergleich zum Vorjahr ergibt sich ein **Plus von 163.000 Personen bzw. 3,1 %**.



HINWEIS: Im Zeitverlauf haben Änderungen im Sozialrecht wie in der Organisation der Sozialverwaltungen Einfluss auf die Höhe der Arbeitslosigkeit. Dies ist bei der Interpretation der Daten zu berücksichtigen.

- Bayern hat die Jugendarbeitslosigkeit besiegt: Mit einer **Jugendarbeitslosigkeit** von **3,1 %** liegt Bayern aktuell **gleichauf mit Baden-Württemberg**. Derzeit sind 25.063 Menschen unter 25 Jahre arbeitslos. Im Vergleich zum **Vorjahr** sind dies **- 7.230 bzw. - 22,4 % weniger arbeitslose junge Menschen**.
Die **überdurchschnittliche Herbstbelegung** kommt bei den **Personen unter 25 Jahren besonders deutlich** zum Ausdruck: Gegenüber dem **Vormonat** ist die Zahl der **arbeitslosen jungen Menschen um - 6.068 Personen bzw. - 19,5 % gesunken**.
- Auch bei **allen weiteren Personengruppen** ist ein **Rückgang gegenüber dem Vorjahr** zu verzeichnen: Die **Arbeitslosigkeit der Älteren** (50 Jahre und älter) ging um **- 5,2 %**, die der **schwerbehinderten Menschen** um **- 3,3 % zurück**. **Besonders erfreulich** ist der **überproportionale Abbau der Langzeitarbeitslosigkeit (- 9,4 %)** gegenüber dem Vorjahr.
- Die Zahl der **arbeitslosen Ausländer** liegt bei 64.711 Personen. Dies ist im **Vergleich zum Vorjahr** ebenfalls ein **erfreulich deutlicher Rückgang** um **- 4.934 Personen bzw. - 7,1 %**.
- Die **Quote der erwerbsfähigen Hartz IV-Bezieher im Verhältnis zur Einwohnerzahl** unter 65 Jahren ist in **Bayern** mit **3,7 %** weiterhin die mit großem Abstand niedrigste im Vergleich aller Bundesländer (vor **Baden-Württemberg** mit **4,5 %**). Im **Bund** ist dieser Wert mehr als doppelt so hoch und beträgt **8,0 %**.

