



// Zukunftsministerium  
Was Menschen berührt.

# Zentrale Ergebnisse

Vierter Bericht der Bayerischen Staatsregierung  
zur sozialen Lage in Bayern

München, Mai 2017

## 1. Bayern erreicht die Vollbeschäftigung<sup>1</sup>

- Bayern hatte mit **3,5 %** im Jahresdurchschnitt 2016 die **niedrigste Arbeitslosenquote** aller Bundesländer. Im **April 2017** waren es sogar nur noch **3,2 %**.
- Die Spannweite zwischen den Arbeitslosenquoten der einzelnen **Regierungsbezirke** betrug 2016 nur noch **1,1 Prozentpunkte**, im **April 2017** sogar nur noch **einen Prozentpunkt**.
- Bayern hat die **Jugendarbeitslosigkeit besiegt**. Im Jahresdurchschnitt 2016 betrug die Quote **3,2 %**, im **April 2017** nur noch **2,7 %**.
- In Bayern gibt es **7,3 Millionen Erwerbstätige** (2015). Bayern hat damit die **höchste Erwerbstätigenquote** in Deutschland.

## 2. In Bayern kommt der Wohlstand bei den Menschen an

- Bayerische **Einkommen** (Nettoäquivalenzeinkommen) liegen **8,6 % über dem deutschen Niveau** (2013). Das bedeutet ca. 2.050 € mehr im Jahr.
- Die Bayern haben mit 182.000 € die **höchsten Nettogesamtvermögen** in Deutschland (2013).
- In Bayern sind mit **5,2 %** deutschlandweit **die wenigsten Menschen von Mindestsicherungsleistungen abhängig** (2015; D: 9,7 %).
- Die Bayern haben mit **11,6 %** die **niedrigste sogenannte Armutsgefährdungsquote<sup>2</sup>** (2015; D: 15,7 %). Sie ist **seit Jahren stabil**. Und **Armutsgefährdung** ist für die meisten Personen **vorübergehend**: Der Anteil der Bevölkerung, der **dauerhaft armutsgefährdet<sup>3</sup>** ist, hat sich innerhalb von 10 Jahren in Bayern **mehr als halbiert** und ist mit 2,5 % nicht einmal halb so hoch wie der gesamtdeutsche Wert (2013; D: 6,1 Prozent).

## 3. Bayern ist Familienland Nummer 1

- **4,9 Mrd. €** gibt der Freistaat in den Jahren 2017 und 2018 für **Familienleistungen** aus.
- **Bayern entlastet** mit eigenen Leistungen die **Familien finanziell wie kein anderes Land**:
  - Mit **220 Mio. €** für das **Bayerische Betreuungsgeld** allein im Jahr 2017. **74 % der anspruchsberechtigten Eltern nutzen es**.
  - Mit **71 Mio. €** für das **Landeserziehungsgeld** allein im Jahr 2017. Seit diesem Jahr bekommen es noch mehr Familien, denn die **Einkommengrenzen** wurden **massiv angehoben**.
- Bayern hat die **Kinderbetreuung** in den letzten zehn Jahren **massiv ausgebaut**:
  - Es gibt seit 2007 **ca. 1.600** Kindertageseinrichtungen **mehr**, insgesamt fast 9.300.
  - **520.000 Kinder** werden mittlerweile (2016) dort betreut.
  - Um diese kümmern sich **76 % mehr Fachkräfte**, insgesamt rd. 46.000.

## 4. Bayern ist das Land der gelingenden Integration

- **Ausländer bzw. Menschen mit Migrationshintergrund** haben in Bayern
  - mit **8,6 %** die **niedrigste Arbeitslosenquote** in Deutschland (2015; D: 14,6 %),
  - mit **7,2 %** die **niedrigste Quote von SGB II-Leistungsbeziehern** in Deutschland (2014; D: 12,8 %) und
  - mit **74,2 %** die **höchste Erwerbstätigenquote** in Deutschland (2014; D: 68,1 %).

---

<sup>1</sup> Aus Münchner Merkur, 4. Mai 2017, S. 5

<sup>2</sup> Die sog. Armutsgefährdungsquote gibt an, wie hoch der Anteil der Personen an der Gesamtbevölkerung ist, deren Einkommen (Nettoäquivalenzeinkommen) unterhalb von 60 % des medianen Einkommens liegt.

<sup>3</sup> Als dauerhaft (persistent) armutsgefährdet gelten nach Lesart der EU alle Personen, die aktuell und in mindestens zwei der drei vorangegangenen Jahre armutsgefährdet waren.

- **Bayern fördert Integration** erfolgreich – zum Beispiel
  - mit einer **30 % höheren Förderung von Migrantenkindern** in Kindertageseinrichtungen,
  - bei der **Integration in den Arbeitsmarkt**. Über **60.000 Flüchtlinge** konnten durch die Initiative „Integration durch Ausbildung und Arbeit“ **in Ausbildung, Arbeit oder ein Praktikum** gebracht werden – **allein in 2016**.
  - mit **eigenen Deutschkursen** neben den Integrationskursen des Bundes.

## **5. Frauen und Männer haben in Bayern beste Chancen**

- **Bayerische Frauen** sind mit **73,1 % besonders häufig erwerbstätig** (2015; D: 69,9 %).
- **Bayerns Väter** sind **spitze** – **41,7 %** nehmen das **Elterngeld** in Anspruch (2014; D: 34,2 %).

## **6. In Bayern geht es allen Generationen gut**

- Bayerns **Rentnerhaushalte** haben **148 € mehr** im Monat zur Verfügung **als westdeutsche** (2013). Die Neurenten steigen.
- **Bayerns ältere Menschen** haben besonders **gut vorgesorgt** – ihr durchschnittliches **Gesamtvermögen** ist **60 % höher** als im deutschen Durchschnitt (2013).
- **In Bayern** sind mit **2,8 %** mit die **wenigsten älteren Menschen** auf **Grundsicherung** im Alter angewiesen (2015; D: 3,4 %).

## **7. In Bayern sind Pflegebedürftige gut versorgt**

- Ca. **zwei Drittel** der Pflegebedürftigen werden **zu Hause** entweder allein von Angehörigen oder mit Hilfe eines ambulanten Pflegedienstes versorgt. **Ein Drittel** der Pflegebedürftigen wird **vollstationär** in Heimen versorgt.
- Das **Verhältnis Pflegepersonal/Gepflegte** hat sich seit 2005 stetig verbessert.

## **8. Die Menschen in Bayern haben guten Wohnraum**

- In Bayern **steigt** die **Zahl neu gebauter Wohnungen** seit 2010 **stetig**. 2015 wurden über **53.000 Wohnungen** fertiggestellt.
- Die Mieten sind zwar gestiegen, die **Mietniveaus** sehr **unterschiedlich** und gerade **in den Ballungsräumen hoch**, **dennoch** ist **insgesamt** in Bayern **gutes Wohnen bezahlbar**. Die **Wohnkostenbelastung** von Mietern und Eigentümern liegt **unter** dem **deutschen Niveau**.
- Der **Freistaat fördert** den **Wohnungsbau** und **baut selbst: 28.000** neue Wohnungen bis 2019.
- In Bayern ist **Wohnungslosigkeit** zum Glück **sehr selten** – es gibt weniger als einen Wohnungslosen auf 1.000 Einwohner.

## **9. Die bayerische Gesellschaft wird immer inklusiver**

- In Bayern werden **jedes Jahr rund 4,5 Mrd. €** für die Teilhabe von Menschen mit Behinderung aufgewendet.
- Bayern war **Taktgeber** beim **Bundesteilhabegesetz**.
- **Bayern macht** seine **Infrastruktur barrierefrei**. Der Freistaat nimmt im Doppelhaushalt 2017/18 **235 Mio. €** dafür in die Hand.
- Bayern macht den **Arbeitsmarkt mit 75,1 Mio. €** (2016) aus der Ausgleichsabgabe **inklusiver**.

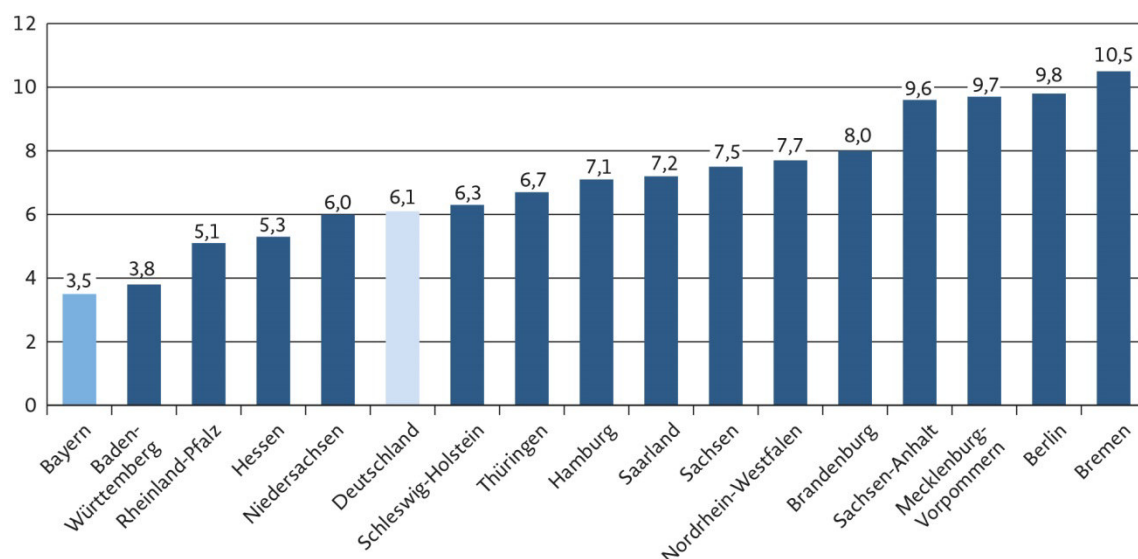
## **10. Ehrenamtliches Engagement hält die bayerische Gesellschaft zusammen**

- **47 %** der Menschen in Bayern **engagieren sich ehrenamtlich** (2014).
- **Bayern honoriert** das **Ehrenamt**, zum Beispiel mit **rund 130.000 Ehrenamtskarten** (Mai 2017). Es werden täglich mehr.
- Bayern ist **beim bürgerschaftlichen Engagement innovativ**, zum Beispiel mit den Sozialgenossenschaften.

## Ausgewählte Grafiken

### Arbeitslosenquoten

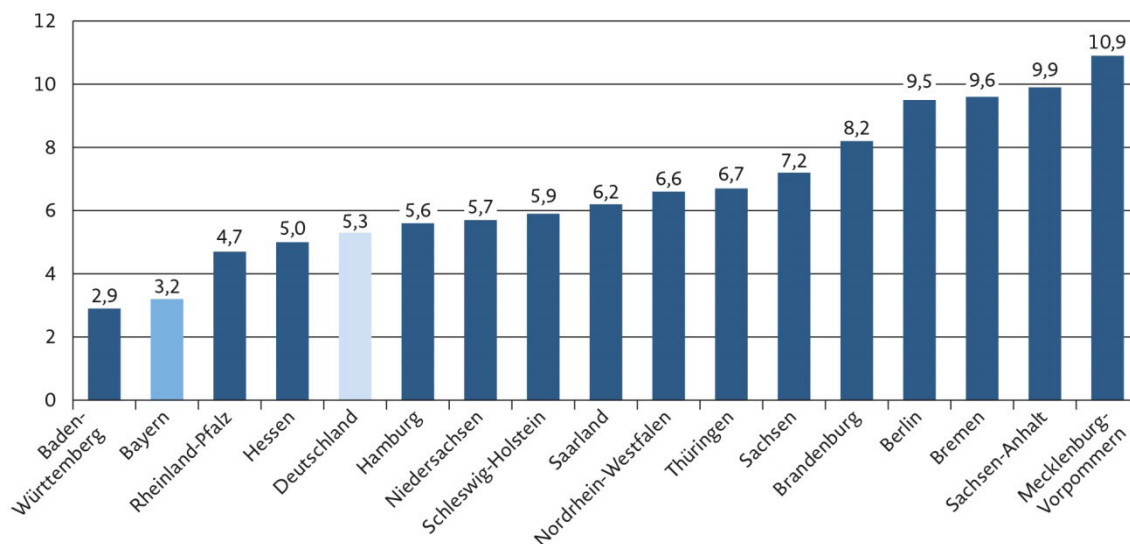
nach Bundesländern und in Deutschland im Jahresdurchschnitt 2016 (Prozent)



Quelle: Vierter Bericht der Bayerischen Staatsregierung zur sozialen Lage in Bayern, S. 323

### Arbeitslosenquoten Jüngerer

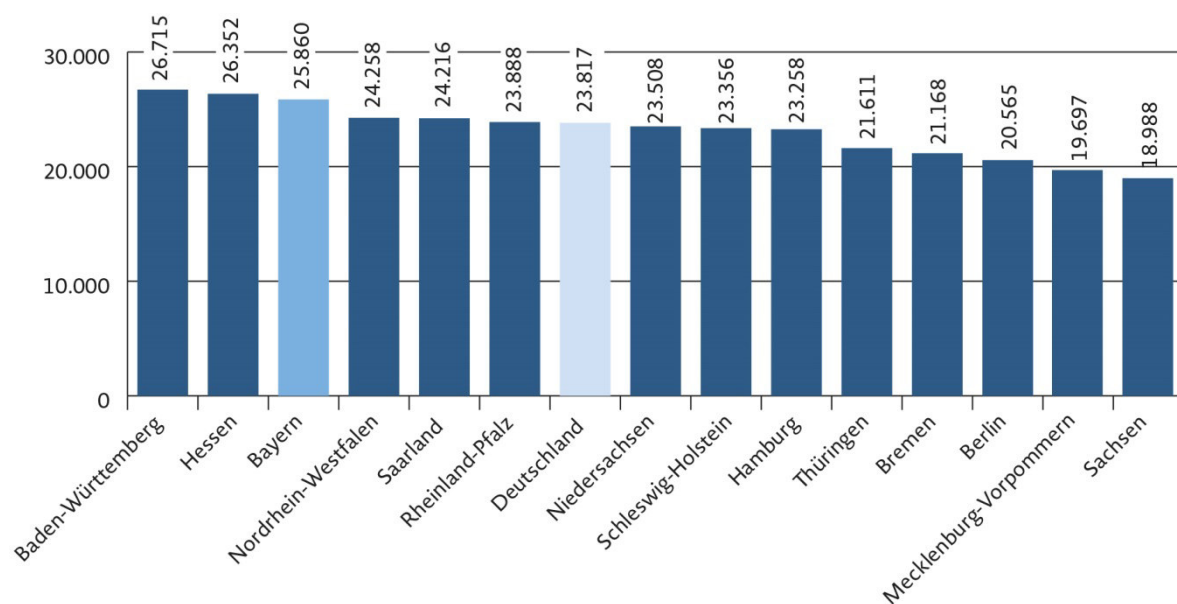
15- bis unter 25-Jähriger nach Bundesländern und in Deutschland im Jahresdurchschnitt 2016 (in Prozent)



Quelle: Vierter Bericht der Bayerischen Staatsregierung zur sozialen Lage in Bayern, S. 323

## Einkommen

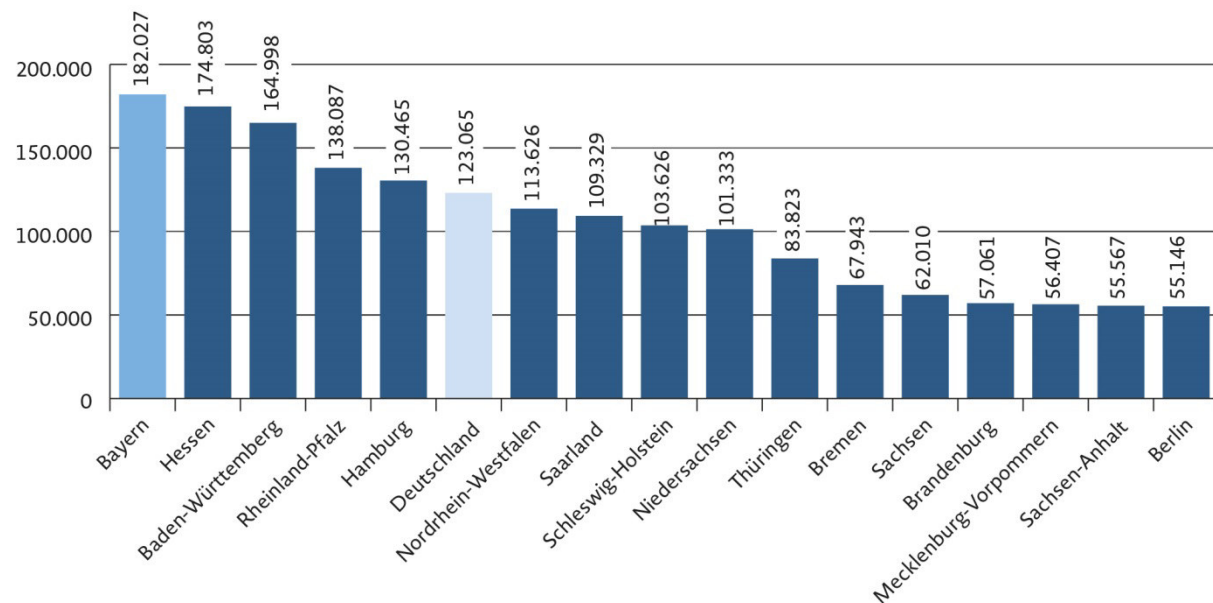
Mittlere Nettoäquivalenzeinkommen in Deutschland und den Bundesländern 2013 (in Euro)



Quelle: Vierter Bericht der Bayerischen Staatsregierung zur sozialen Lage in Bayern, S. 87

## Vermögen

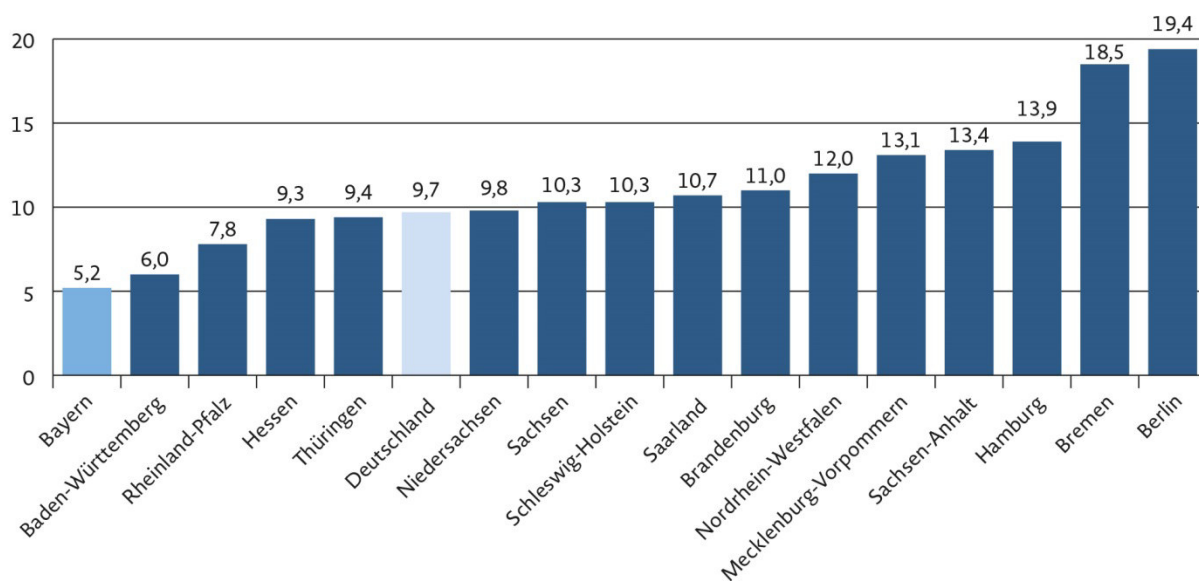
Nettovermögen der privaten Haushalte in den Ländern 2013 (in Euro)



Quelle: Vierter Bericht der Bayerischen Staatsregierung zur sozialen Lage in Bayern, S. 70

## Grundsicherung

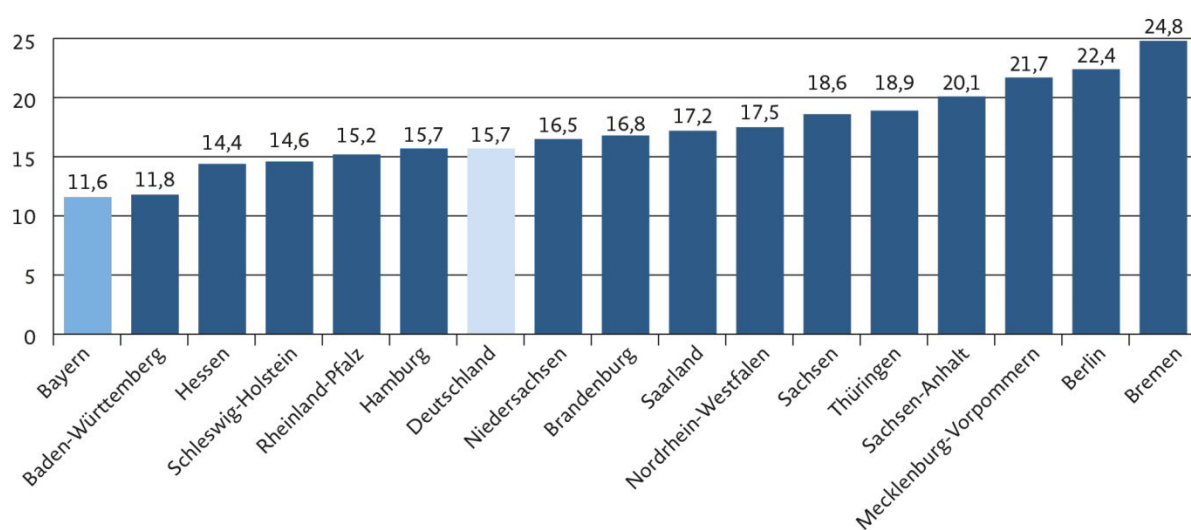
Mindestsicherungsquote nach Bundesländern und in Deutschland 2015 (in Prozent)



Quelle: Vierter Bericht der Bayerischen Staatsregierung zur sozialen Lage in Bayern, S. 94

## Sogenannte Armutsgefährdungsquote

Armutsgefährdungsquote in Bayern, Deutschland und den Bundesländern im Jahr 2015 (in Prozent)\*

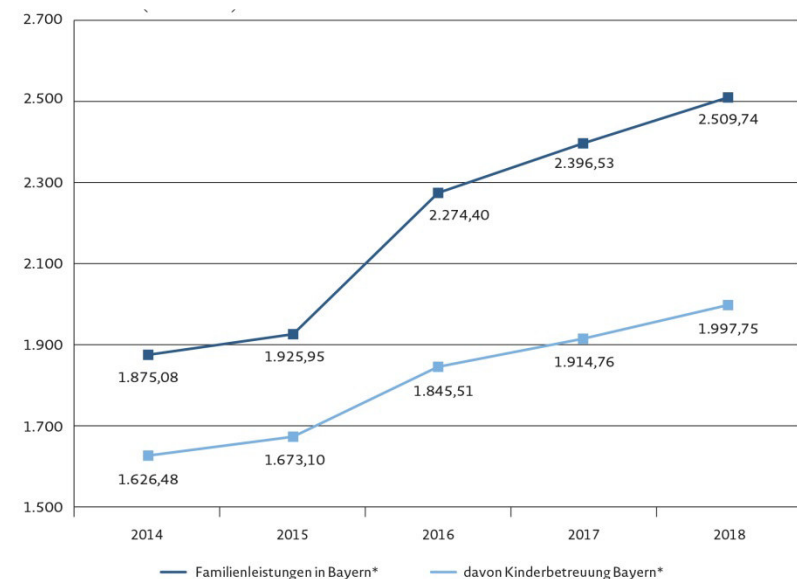


\* gemessen am Bundesmedian des Nettoäquivalenzeinkommens

Quelle: Vierter Bericht der Bayerischen Staatsregierung zur sozialen Lage in Bayern, S. 100

## Familienleistungen

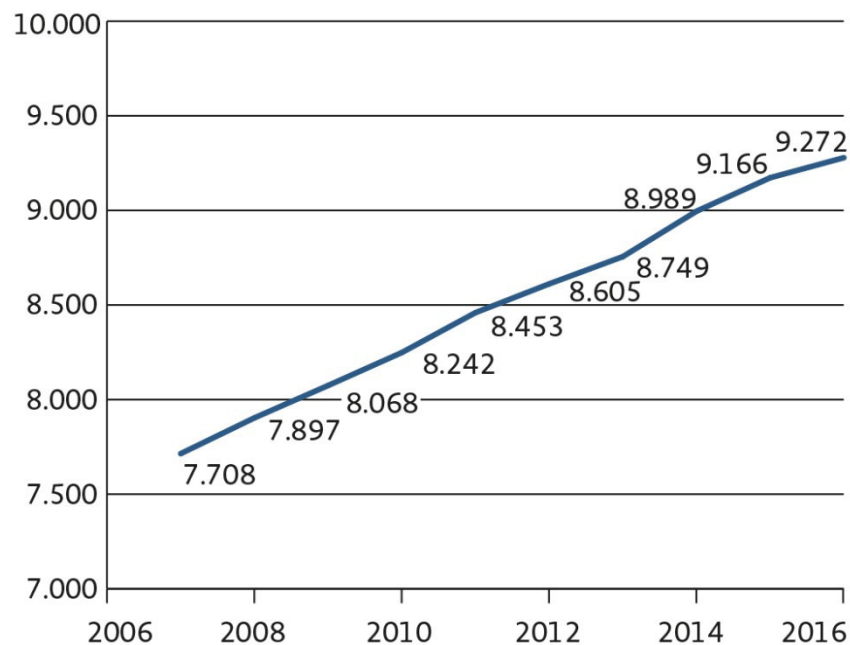
Haushaltsansätze für Familienleistungen und Kinderbetreuung in Bayern 2014-2018 (in Mio. Euro, Bayerischer Staatshaushalt)



Quelle: Vierter Bericht der Bayerischen Staatsregierung zur sozialen Lage in Bayern, S. 213

## Kindertageseinrichtungen

Anzahl der Kindertageseinrichtungen in Bayern 2007-2016 (absolut)

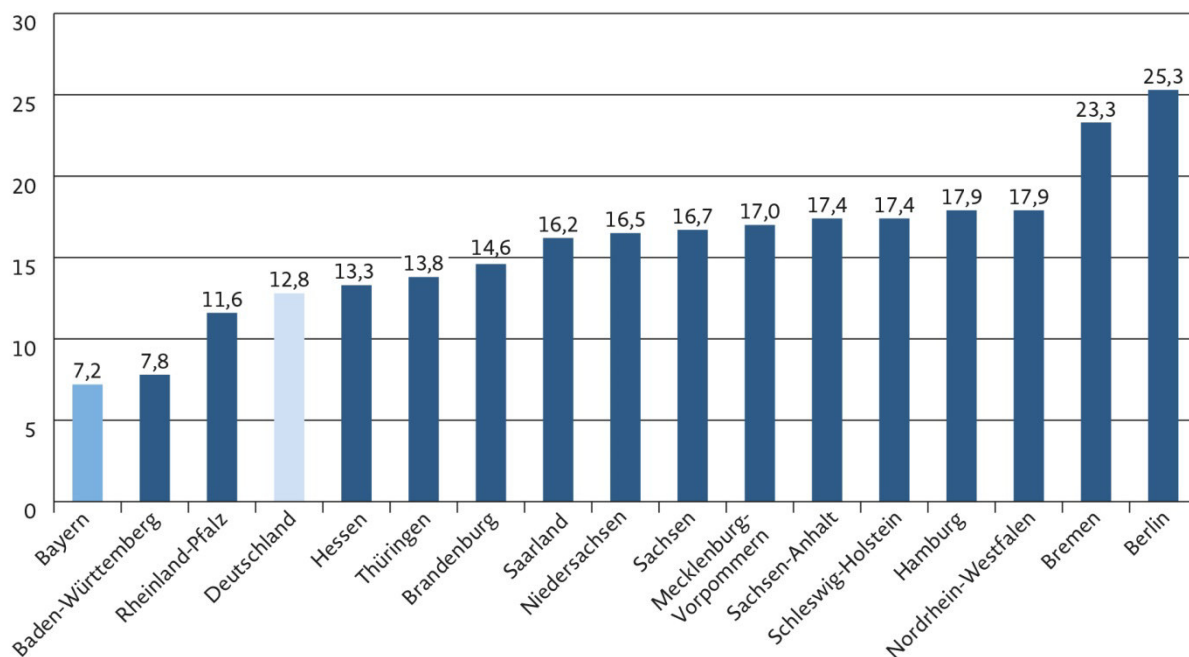


Quelle: Vierter Bericht der Bayerischen Staatsregierung zur sozialen Lage in Bayern, S. 213



## Grundsicherung (Ausländer)

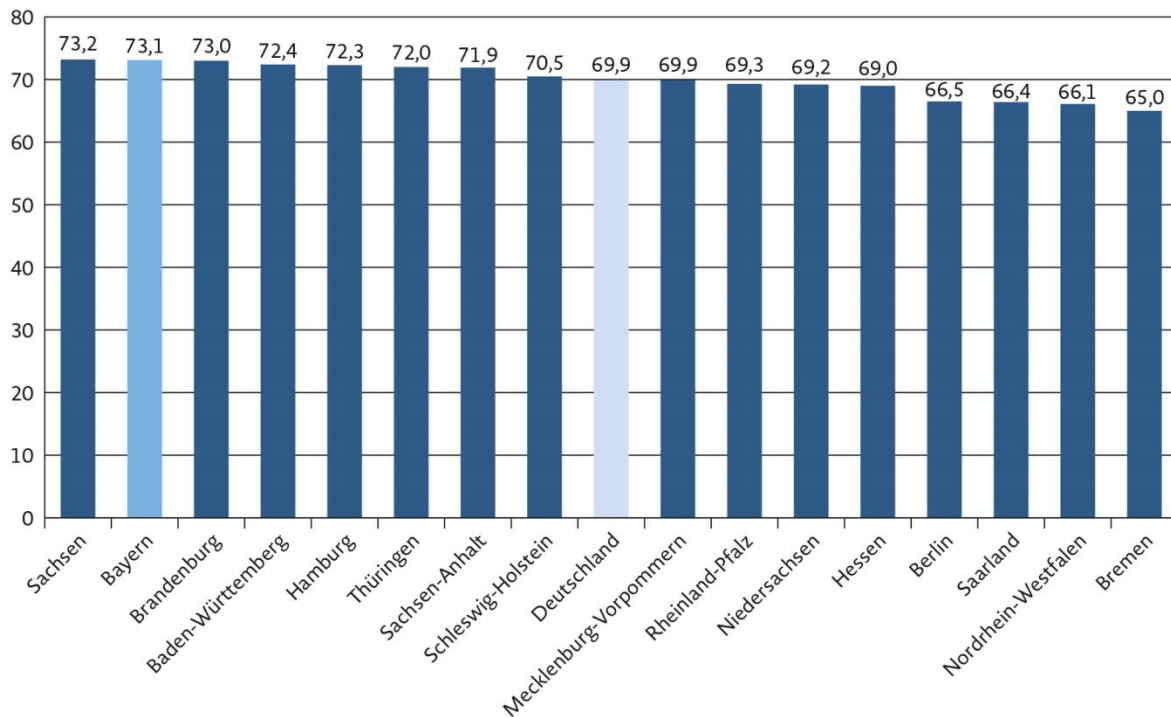
Anteil ausländischer Bezieher von Grundsicherung (SGB II) an allen Ausländern in den Bundesländern und Deutschland 2014 (in Prozent)



Quelle: Vierter Bericht der Bayerischen Staatsregierung zur sozialen Lage in Bayern, S. 479

## Frauen

Erwerbstätigenquote\* von Frauen nach Bundesländern und in Deutschland 2015 (in Prozent)



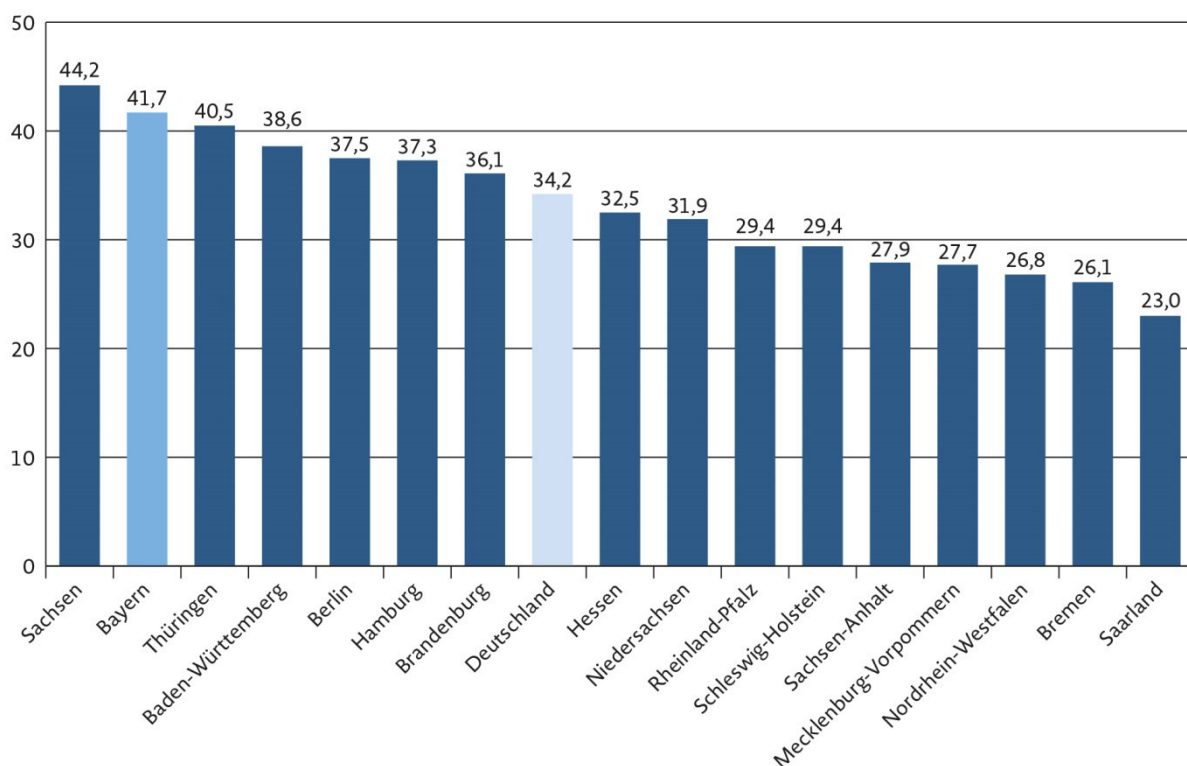
\* Bevölkerung am Hauptwohnsitz.

Quelle: Vierter Bericht der Bayerischen Staatsregierung zur sozialen Lage in Bayern, S. 244



## Elterngeldbezug von Vätern

Anteil der im Jahr 2014 geborenen Kinder, deren Vater Elterngeld bezogen hat, nach Bundesländern und Deutschland (in Prozent)



Quelle: Vierter Bericht der Bayerischen Staatsregierung zur sozialen Lage in Bayern, S. 253

## Einkommen (Rentnerhaushalte)

Haushaltsbrutto- und -nettoeinkommen von Rentnerhaushalten in Bayern, Deutschland und Westdeutschland 2013 (Euro bzw. Prozent)\*

	Haushaltsbrutto- einkommen		abzüglich:				Haushaltsnetto- einkommen	
			Einkommen-, Kirchensteuer und Solidaritätszuschlag		Pflichtbeiträge zur Sozialversicherung**			
	Euro	Prozent	Euro	Prozent	Euro	Prozent	Euro	Prozent
BY	2.719	100,0	62	2,3	36	1,3	2.493	91,7
D	2.433	100,0	30	1,2	36	1,5	2.232	91,7
WD	2.553	100,0	37	1,5	37	1,4	2.345	91,8

\* Prozentuierung auf das Haushaltsbruttoeinkommen.

\*\* Pflichtbeiträge zur GKV und GRV.

Quelle: Vierter Bericht der Bayerischen Staatsregierung zur sozialen Lage in Bayern, S. 352

## Vermögen (Rentnerhaushalte)

Durchschnittliches Geld- und Immobilienvermögen in Haushalten mit einem Haushaltsvorstand ab 65 Jahre nach äquivalenzgewichteten Haushaltsnettoeinkommen in Bayern, Westdeutschland und Deutschland 2013 (Euro)

	BY		WD		D	
	Geld-vermögen*	Immobilien-vermögen**	Geld-vermögen*	Immobilien-vermögen**	Geld-vermögen*	Immobilien-vermögen**
Insgesamt	67.893	145.168	55.652	103.868	50.971	84.762

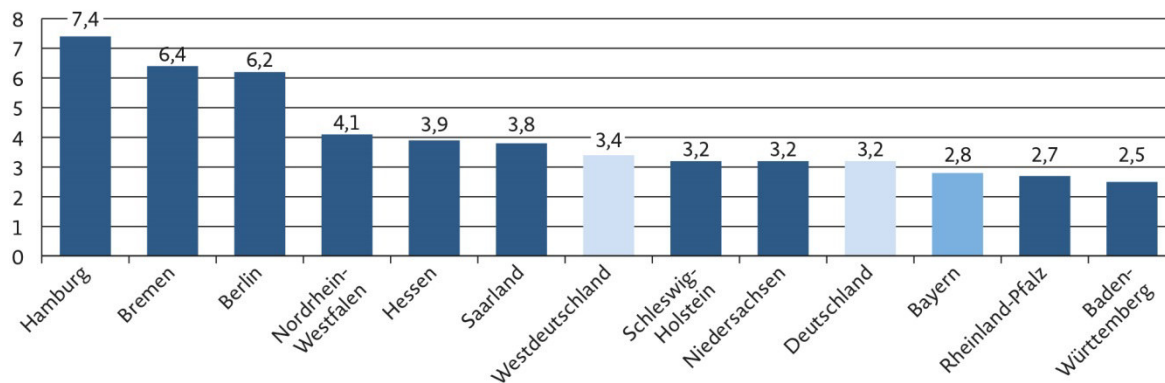
\* abzgl. Restschulden von Konsumenten- und Ausbildungskrediten sowie Sollzinsen.

\*\* Verkehrswert abzgl. Restschuld.

Quelle: Vierter Bericht der Bayerischen Staatsregierung zur sozialen Lage in Bayern, S. 355

## Grundsicherung im Alter

Anteil der Empfängerinnen und Empfänger ab der Regelaltersgrenze von Grundsicherung im Alter und bei Erwerbsminderung nach dem SGB XII an der Bevölkerung ab der Regelaltersgrenze\* in den west-deutschen Bundesländern, Deutschland und Westdeutschland 2015 (in Prozent)



\* Altersgrenze zum Renteneintrittsalter nach § 41 Abs. 2 SGB XII.

Quelle: Vierter Bericht der Bayerischen Staatsregierung zur sozialen Lage in Bayern, S. 356